

美術における ICT 教育の取り組み

「文化祭のポスターを考えよう！」


5～6月にかけて、3年サービス総合科の美術にて、文化祭のポスターデザインを行いました。本校では11月に開催される文化祭「宇宙(そら)祭」の看板制作や装飾、ポスター案作成などを美術の授業で各学年が分担し行なっています。今年はICT教育の取組の一つとして、ポスター案作成に取り組んでみました。

ポスターに使用するデザイン文字の作成

サービス総合科は個人用として Chromebook を使用していますが、画像加工等には向いていないため、美術の授業では、学校所有のノートパソコンや iPad を使用しています。



文字のデザインは iPad の keynote の描画ツールで行いました。1年時に keynote で絵を描いたり、iPad で簡単なアニメーションを作ったりしたので、アイパンスルの扱いにも慣れていきます。

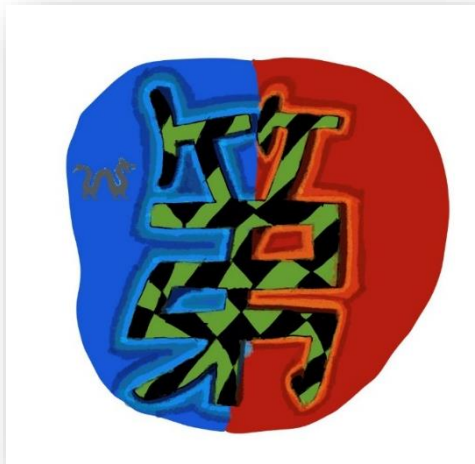


文字のデザイン例


①宇宙祭の「宇」。やはり宇宙のイメージのようです。



②第12回の「第」。背景に色をつけてみました。




③高等特別支援学校の「高等」。カラフルに仕上がりました！



写真の加工

ポスターに使用するのでそのままは使えません。必ず加工して使います。

Windows の Word を使用して写真を加工しました。



加工しすぎると
何をしている写真なのか
分からなくなっちゃうな。
どのアート効果を使おうかな。
うーん、悩むなあ。

ポスターレイアウト案作成

作成した文字と加工した写真を組み合わせて、レイアウト案を考えました。こちらも Word を使用しました。

いくつかご紹介します。



さて、11月の文化祭のポスターはどの案に決まるでしょうか？

秋には完成したポスターとしてどこかで目にするかもしれません。

楽しみにしていて下さい。

